

Instrukcja dla ucznia - logowanie do aplikacji TEAMS

- 1) Jeśli do tej pory nie logowałeś/logowałaś się do dziennika elektronicznego wejdź na stronę:
<https://adfs.edu.gdansk.pl/adfs/ls/?wa=wsignin1.0&wtrealm=https%3a%2f%2faplikacje.edu.gdansk.pl%3a443%2f&wctx=rm%3d0%26id%3dpassive%26ru%3d%252f&wct=2020-03-16T18%3a30%3a21Z>

I kliknij: Uzyskaj konto/Przywróć dostęp do konta. Postępuj zgodnie z instrukcją. Do uzyskania dostępu do konta użyj maila, którego przekazałeś wychowawcy.



Zaloguj się

Wpisz nazwę użytkownika i hasło

Nazwa użytkownika:

Hasło:

[Uzyskaj konto/Przywróć dostęp do konta](#)

Zaloguj się

PROGRAM REGIONALNY
Województwa Pomorskiego

Urząd Marszałkowski w Gdańsku
Urząd Województwa Pomorskiego

UNIA EUROPEJSKA
EUROPEJSKI FUNDUSZ ROZWOJU REGIONALNEGO

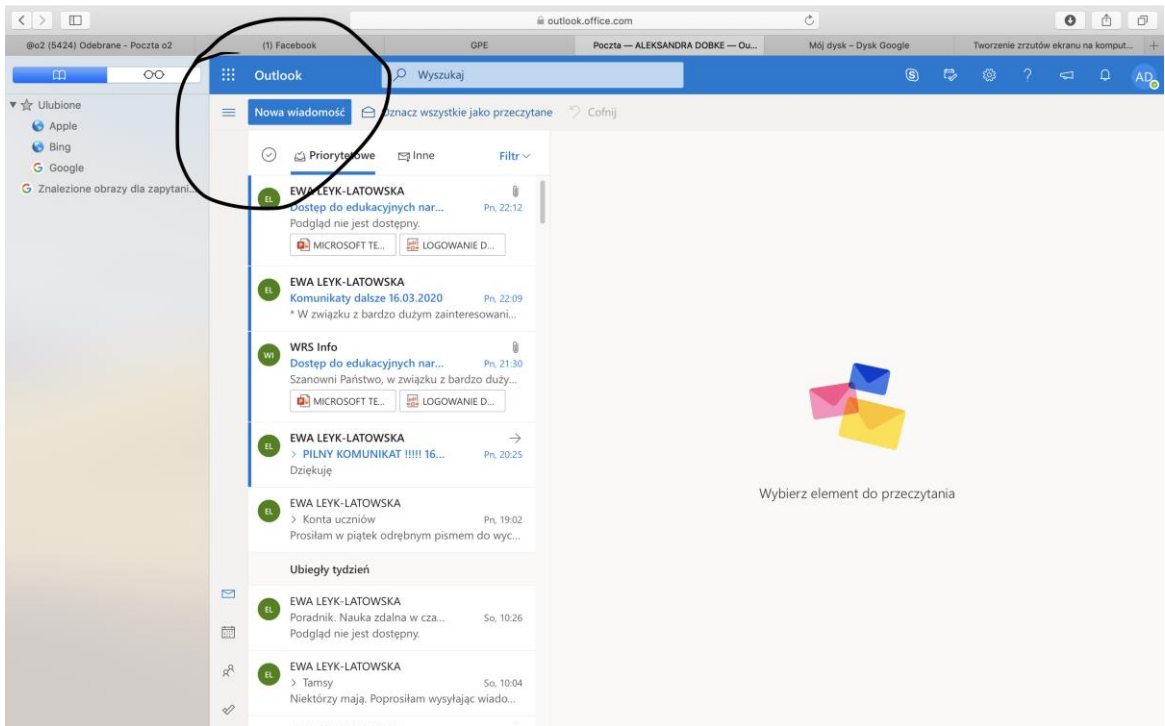
Projekt współfinansowany przez Unię Europejską ze środków Europejskiego Funduszu Rozwoju Regionalnego w ramach Regionalnego Programu Operacyjnego Województwa Pomorskiego na lata 2007-2013 "Gdańska Platforma Edukacyjna"

2)

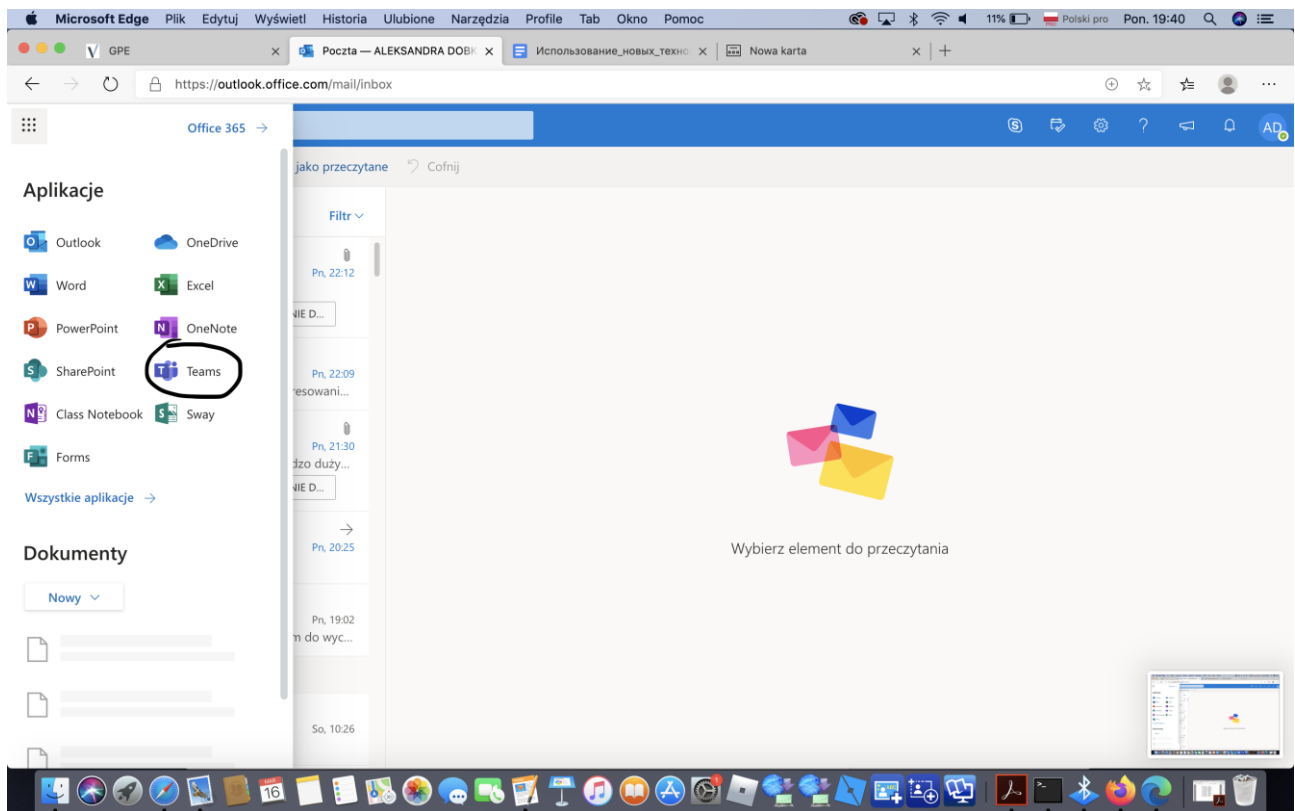
The screenshot shows a web browser window displaying the GPE website. The browser's address bar shows 'aplikacje.edu.gdansk.pl'. The page has a header with the GPE logo and the name 'ALEKSANDRA DOBKE'. Below the header is a grid of service tiles. A black circle highlights the 'Pocztą elektroniczną / Office 365' tile, which contains an envelope icon. Other tiles include 'Gdański PLAN LEKCJI', 'Harmonogram dyżurów w przedszkolach', 'System wideokonferencji', 'Biuletyn Informacji Publicznej', 'e-dziennik UONET+', and 'Help Desk'. The footer contains logos for the Regional Development Program, the voivodeship, and the European Union.

Kliknij kafelek ze znakiem koperty

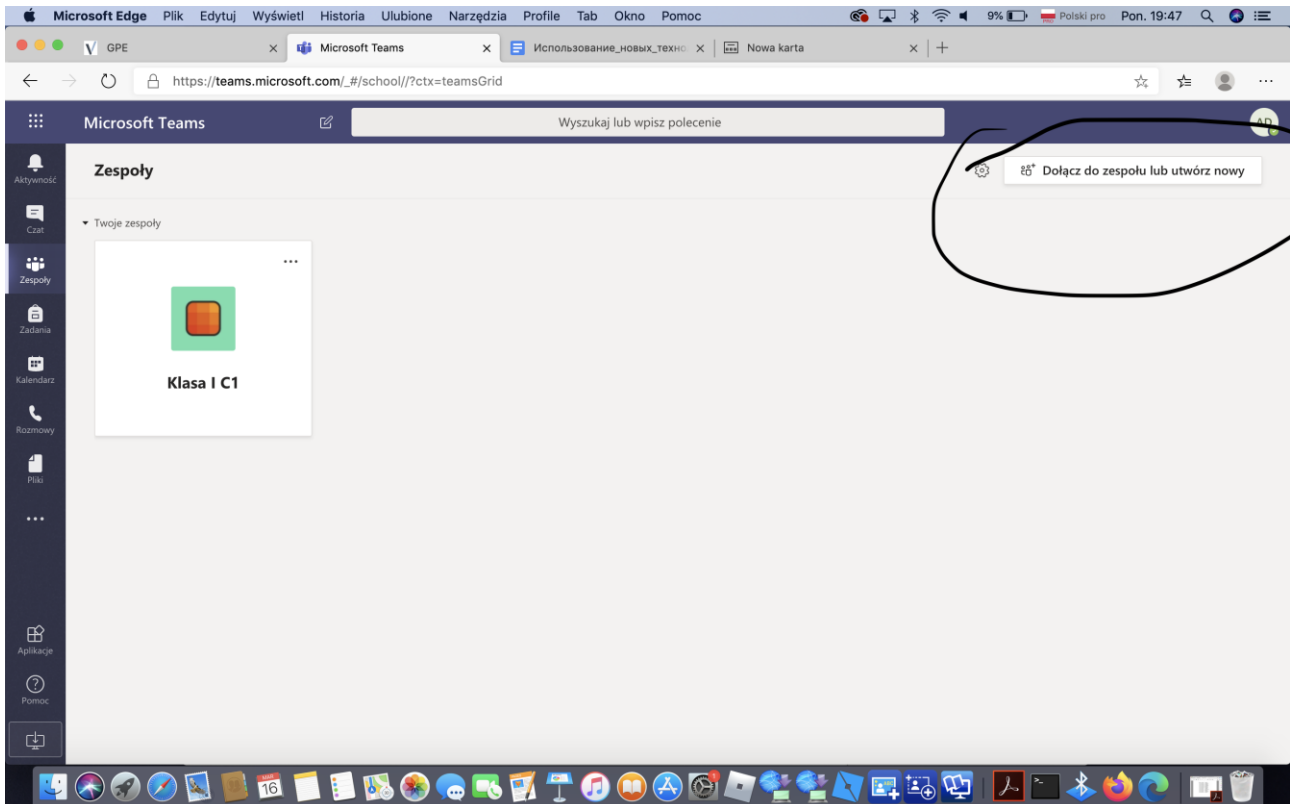
3) Kliknij w kropeczki przy słowie OUTLOOK



4) Kliknij aplikację TEAMS



5) Następnie: Dołącz do zespołu lub utwórz nowy



6) Dołącz do zespołu, wpisując kod uzyskany od swojego wychowawcy

